

PagoPA®: cosa è?

PagoPA® è un sistema di pagamenti elettronici realizzato per rendere più semplice, sicuro e trasparente qualsiasi pagamento verso la Pubblica Amministrazione. **Dal 1 gennaio 2019 è l'unica modalità di pagamento accettata dall'Università degli Studi di Sassari.**

PagoPA® non è un sito dove pagare, ma una nuova modalità per eseguire presso i Prestatori di Servizi di Pagamento (PSP) aderenti i pagamenti verso la Pubblica Amministrazione in modalità standardizzata. Si possono effettuare i pagamenti direttamente sul sito o sull'app dell'Ente o attraverso i canali (online e fisici) di banche e altri Prestatori di Servizi di Pagamento (PSP).

PagoPA® è un sistema pubblico - fatto di regole, standard e strumenti definiti dall'Agenzia per l'Italia Digitale e accettati dalla Pubblica Amministrazione e dai PSP aderenti all'iniziativa - che garantisce a privati e aziende di effettuare pagamenti elettronici alla PA in modo sicuro e affidabile, semplice e in totale trasparenza nei costi di commissione. Si tratta di un'iniziativa promossa dalla Presidenza del Consiglio dei Ministri alla quale tutte le PA sono obbligate ad aderire.

Attraverso il sistema pagoPA® è possibile effettuare i pagamenti con le seguenti modalità:

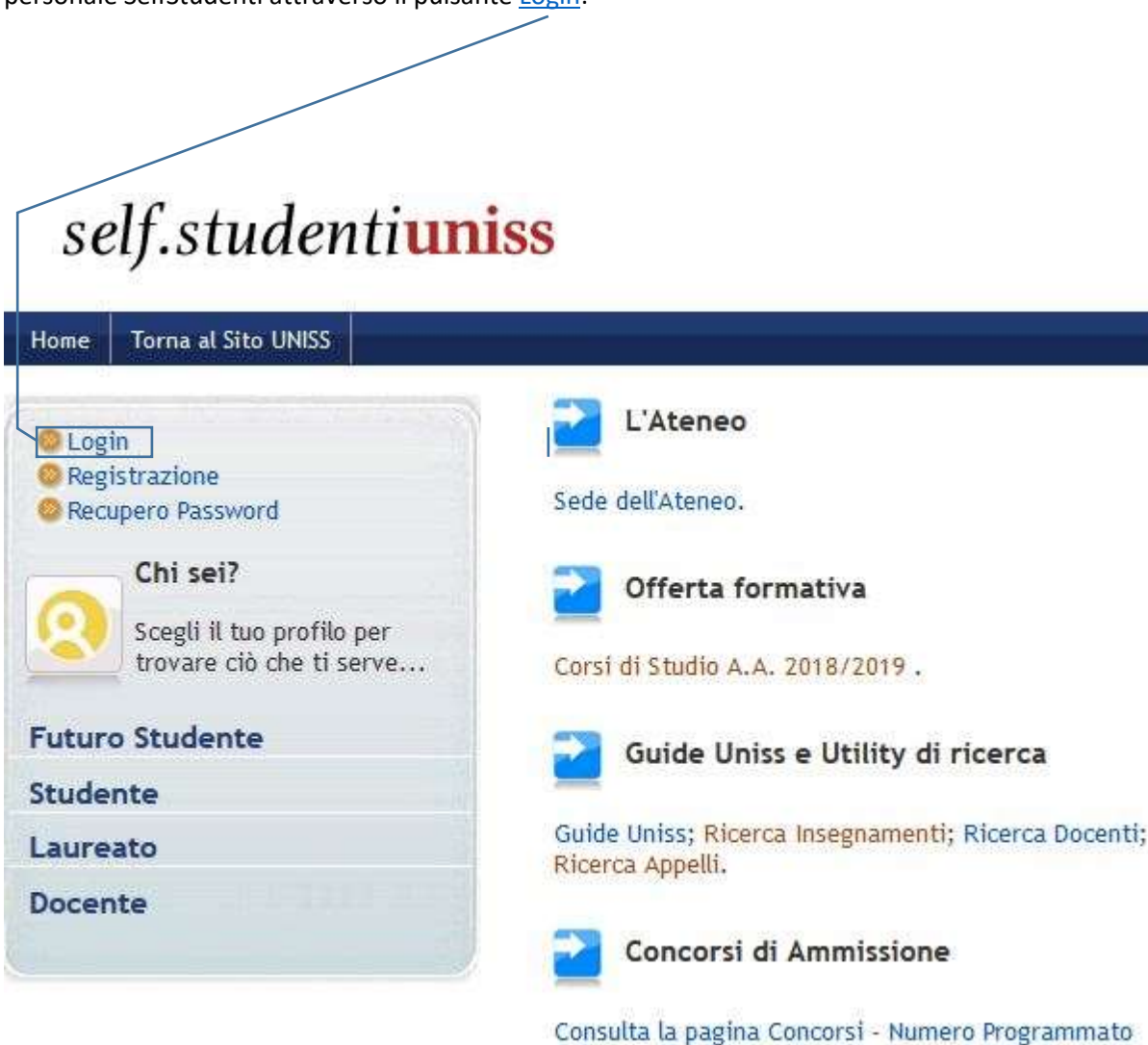
- sul sito web di ateneo <https://uniss.esse3.cineca.it>, accedendo all'apposita sezione e scegliendo tra gli strumenti disponibili: carta di credito o debito o prepagata, oppure il bonifico bancario o il bollettino postale nel caso si disponga di un conto corrente presso banche, Poste e altri prestatori di servizio di pagamento aderenti all'iniziativa. Per poter effettuare il pagamento occorre indicare il codice IUV presente sull'avviso.

- presso le agenzie della tua banca e altri prestatori di servizio di pagamento aderenti all'iniziativa tramite i canali da questi messi a disposizione (come ad esempio: home banking, ATM, APP da smartphone, sportello, ecc), uffici postali e punti vendita Sisal, Lottomatica e Banca5. L'elenco dei punti abilitati a ricevere pagamenti tramite pagoPA® è disponibile alla pagina "<http://agid.gov.it/pagopa>". Per poter effettuare il pagamento occorre utilizzare il Codice Avviso di Pagamento oppure il QR Code o i Codici a Barre, presenti sulla stampa dell'avviso.

Maggiori informazioni possono essere reperite su <https://www.agid.gov.it/it/piattaforme/pagopa>

PagoPA: procedura per il pagamento

Dopo aver terminato la procedura desiderata (immatricolazione, iscrizione ad un concorso o ad un corso di laurea ecc.), per procedere con il pagamento tramite PagoPA accedere alla propria area personale SelfStudenti attraverso il pulsante [Login](#):



self.studentiuniss

Home | [Torna al Sito UNISS](#)

- [Login](#)
- [Registrazione](#)
- [Recupero Password](#)

Chi sei?
Scegli il tuo profilo per trovare ciò che ti serve...

Futuro Studente

- Studente**
- Laureato**
- Docente**

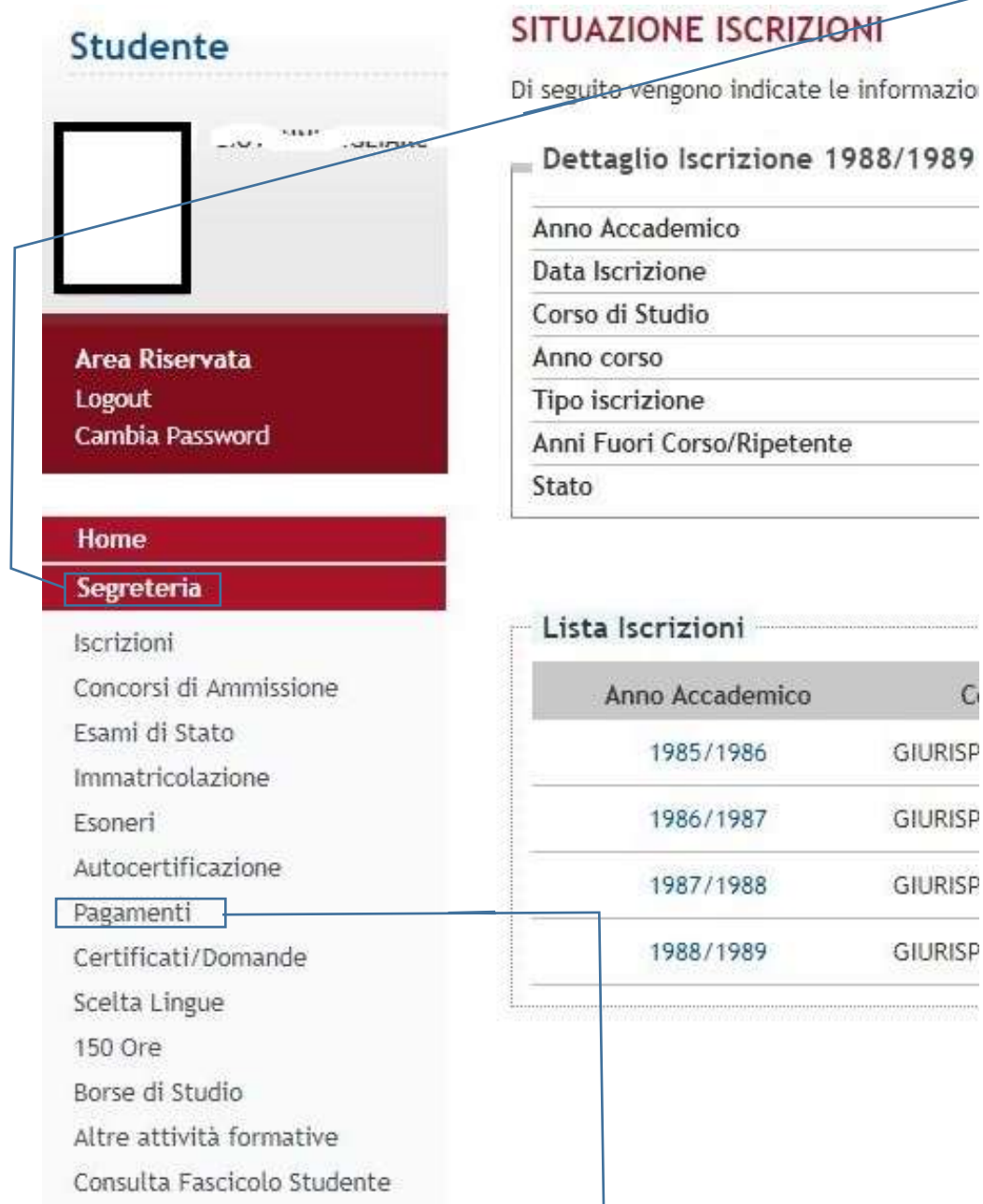
L'Ateneo
Sede dell'Ateneo.

Offerta formativa
Corsi di Studio A.A. 2018/2019 .

Guide Uniss e Utility di ricerca
Guide Uniss; Ricerca Insegnamenti; Ricerca Docenti; Ricerca Appelli.

Concorsi di Ammissione
[Consulta la pagina Concorsi - Numero Programmato](#)

dopo aver inserito le credenziali personali e aver effettuato il Login, cliccare sul pulsante “SEGRETERIA”



Studente

Area Riservata
Logout
Cambia Password

Home
Segreteria

- Iscrizioni
- Concorsi di Ammissione
- Esami di Stato
- Immatricolazione
- Esoneri
- Autocertificazione
- Pagamenti**
- Certificati/Domande
- Scelta Lingue
- 150 Ore
- Borse di Studio
- Altre attività formative
- Consulta Fascicolo Studente

SITUAZIONE ISCRIZIONI

Di seguito vengono indicate le informazioni

Dettaglio Iscrizione 1988/1989

Anno Accademico
Data Iscrizione
Corso di Studio
Anno corso
Tipo iscrizione
Anni Fuori Corso/Ripetente
Stato

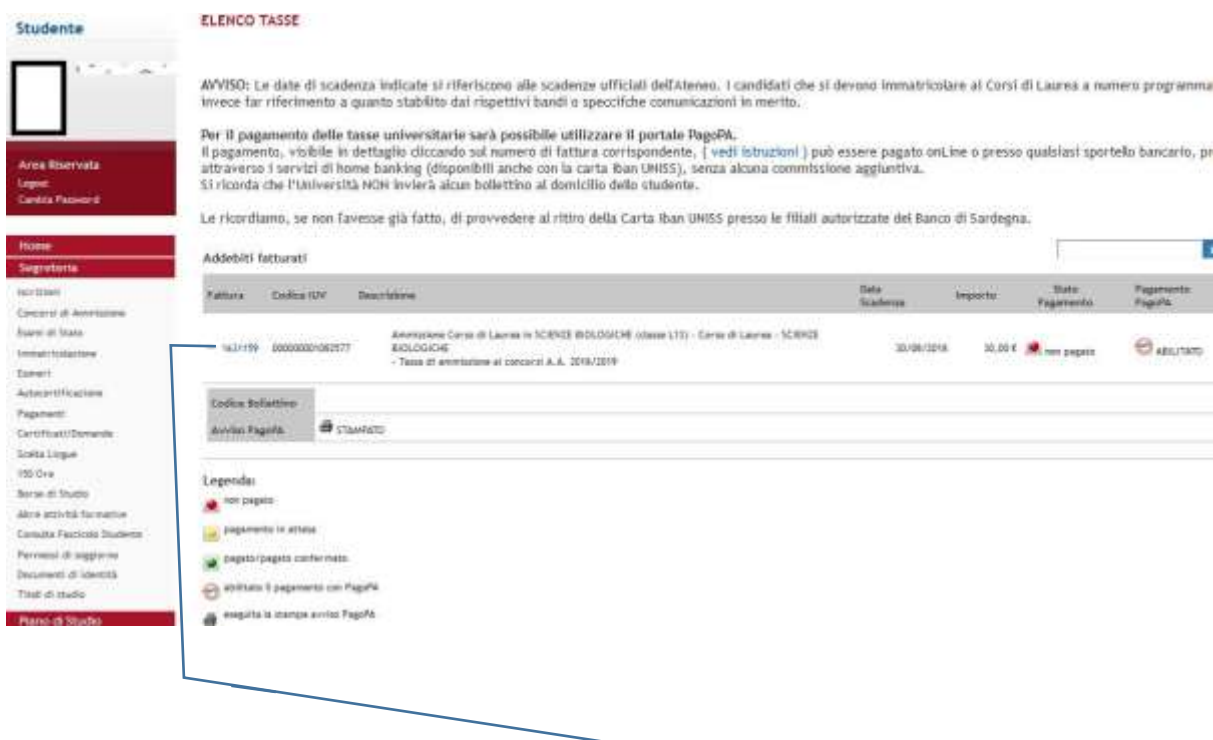
Lista Iscrizioni

Anno Accademico	C
1985/1986	GIURISP
1986/1987	GIURISP
1987/1988	GIURISP
1988/1989	GIURISP

e successivamente sul pulsante “PAGAMENTI”

la pagina Pagamenti indica l'elenco delle tasse da pagare. Contiene inoltre lo storico delle tasse già pagate in passato. Cliccando sul tasto +, collocato alla sinistra del numero di fattura, si potranno leggere le informazioni relative al pagamento:

- Codice IUV (Identificativo Unico di Versamento);
- Causale del pagamento;
- Scadenza del pagamento;
- Importo;
- Stato del pagamento
- Bollino di abilitazione al pagamento PagoPA (la sua presenza indica la possibilità di pagamento tramite PagoPA)



Studente

ELENCO TASSE

AVVISO: Le date di scadenza indicate si riferiscono alle scadenze ufficiali dell'Ateneo. I candidati che si devono immatricolare ai Corsi di Laurea a numero programmi invece far riferimento a quanto stabilito dai rispettivi bandi o specifiche comunicazioni in merito.

Per il pagamento delle tasse universitarie sarà possibile utilizzare il portale PagoPA. Il pagamento, visibile in dettaglio cliccando sul numero di fattura corrispondente, (vedi istruzioni) può essere pagato onLine o presso qualsiasi sportello bancario, poi attraverso i servizi di home banking (disponibili anche con la carta iban UNISS), senza alcuna commissione aggiuntiva. Si ricorda che l'Università NON invierà alcun bollettino al domicilio dello studente.

Le ricordiamo, se non l'avesse già fatto, di provvedere al ritiro della Carta Iban UNISS presso le filiali autorizzate del Banco di Sardegna.

Addebiti fatturati

Fattura	Codice IUV	Descrizione	Data Scadenza	Importo	Stato Pagamento	Pagamento PagoPA
1631159	00000007062577	Ammissione Corso di Laurea in SCIENZE BILOGICHE (classe L13) - Corso di Laurea - SCIENZE BIOLOGICHE - Tassa di ammissione ai concorsi A.A. 2018/2019	30/06/2018	30,00 €	non pagato	ABILITATO

Codice Bollettino
Avviso PagoPA

Legenda:

- non pagato
- pagamento in attesa
- pagato/pagato confermato
- abilitato il pagamento con PagoPA
- esegui la stampa avviso PagoPA

Una volta individuato l'importo da pagare, si può cliccare sul numero di fattura, accedendo alla pagina di dettaglio della fattura

Studiante

Area Riservata
Logout
Cambia Password

Nome
Segreteria

- notiziari
- Concorsi di Ammissione
- Concorsi di Valutazione
- Esami di Stato
- Iscrizione
- Esami
- Auto-certificazione

DETTAGLIO FATTURA

Fattura 1662945

Importo	14,62 €
Modalità	PAGAMENTO MEDIANTE RIDDIO



Si può pagare in uno dei seguenti modi:
1) pagare istantaneamente, accedendo alla sezione di pagamento online PagoPA (premi pulsante rosso "Paga con PagoPA");
2) pagare istantaneamente, accedendo al portale www.pagoiuv.it del Banco di Sardegna, entro tesoriere dell'università, per pagamenti con carte di credito o di debito (es. Carta Uniss);
3) pagare istantaneamente tramite **Home Banking** del proprio istituto bancario;
4) pagare successivamente, stampando un avviso di pagamento PDF / cartaceo, che contiene anche il codice a barre e il QR code identificativi del pagamento, utile nel caso si voglia effettuare il pagamento recandosi fisicamente presso sportello bancario o altro PSP aderente al circuito PagoPA (ad esempio presso Ricevitorie Sisal, Lottomatica o Banca5, oppure presso gli sportelli postali) (premi pulsante "Stampa Avviso per PagoPA")

Bilanci "Stampa Avviso per PagoPA")

Tasse

Anno	Rata	Vice	Importo
Tassa Generica anni precedenti			
2018/2019	Rata unica	Bollo virtuale valore 14,62	14,62 €

Paga con PagoPA Stampa Avviso per PagoPA

Si può decidere se

- 1) pagare istantaneamente, accedendo alla **sezione di pagamento online PagoPA** (premi pulsante Paga con PagoPA);
- 2) pagare istantaneamente, accedendo al portale www.pagoiuv.it del **Banco di Sardegna**, per pagamenti con carte di credito o di debito (es. Carta Uniss);
- 3) pagare istantaneamente tramite **Home Banking**;
- 4) pagare successivamente, stampando un avviso di pagamento PDF / cartaceo, che contiene anche il codice a barre e il QR code identificativi del pagamento, utile nel caso si voglia effettuare il pagamento recandosi fisicamente **presso sportello bancario o altro PSP aderente** al circuito PagoPA (ad esempio presso Ricevitorie Sisal, Lottomatica o Banca5, oppure presso gli sportelli postali) (premi pulsante Stampa Avviso per PagoPA)

1) pagare istantaneamente tramite sezione online PagoPA

Una volta cliccato sul pulsante “Pago con PagoPA”, il sistema reindirizza automaticamente l’utente alla pagina contenente tutti i PSP (Prestatori di Servizio di Pagamento) disponibili per il pagamento



la ricerca può essere effettuata per tipologia di transazione, oppure digitando manualmente il nome della banca / circuito / App preferita

Una volta selezionato il canale desiderato, si verrà reindirizzati sul sito del servizio richiesto; a questo punto procedere con il pagamento secondo le istruzioni fornite dalla procedura di pagamento, che cambiano a seconda dell’operatore scelto.

Nel caso non si riesca a terminare la transazione per qualsiasi motivo, si dia il tempo al sistema di recepire il mancato pagamento. Entro un paio d’ore si potrà ripetere la procedura.


NB: Banco di Sardegna e Postelitalia, pur essendo PSP aderenti al sistema, al momento non sono ricompresi tra le opzioni di pagamento online dal portale PagoPA.

Si consiglia comunque di confrontarsi con le proprie agenzie di riferimento prima di avviare il processo di pagamento. Per maggiori informazioni sui PSP presso i quali pagare con PagoPA, si può visitare la [pagina dedicata](#)

2) Procedura tramite sito pagoiuv.it

(servizio erogato dal Banco di Sardegna, Ente tesoriere dell'Università degli Studi di Sassari)




- 1) Collegarsi al sito www.pagoiuv.it;
- 2) inserire il Codice fiscale Ente creditore: per l'Università degli studi di Sassari è **sempre 00196350904**;
- 3) Inserire il codice dell'avviso di pagamento (codice IUV, recuperabile dalla propria area riservata – sezione Pagamenti, secondo le indicazioni fornite alla pagina 4 di questo manuale)
- 4) Cliccare su  e seguire le istruzioni

3) Procedura tramite Home Banking

- 1) verificare con la propria banca l'esistenza di tale possibilità;
- 2) collegarsi all'area riservata del proprio conto online;
- 3) accedere alla sezione Pagamenti
- 4) entrare nel servizio **CBILL**;
- 5) selezionare l'Università degli Studi di Sassari e inserire l'**importo** e l'**identificativo del pagamento**

Maggiori informazioni su www.cbill.it

4) Procedura per pagamento presso sportello

- 1) Dall'area riservata SelfStudenti, premere su  (vedi pag. 5 del presente manuale) e salvare / stampare l'avviso di pagamento



UNIVERSITÀ
di SASSARI
SVSCEPTVM PERFICE MVNVS



AVVISO di PAGAMENTO

Codice Fiscale dell'ente Creditore: 00196350904
Codice Interbancario Ente ¹: 10Q82

Debitore: ... GIOVANNI
Q

Codice dell'avviso di pagamento: 00100000001082577

Causale Versamento:
Tasse di iscrizione universitarie

Identificativo univoco versamento (IUV): 00000001082577

Importo del Versamento: 30,00

Data di scadenza: 30/08/2018

*Orario di disponibilità del Servizio che l'Ente Creditore intende rispettare nei confronti dei propri utenti:
da Lunedì a Venerdì dalle 8 alle 20 (esclusi festivi)*

L'importo del presente documento potrebbe subire variazioni rispetto a quanto sopra riportato in quanto aggiornato automaticamente dal sistema (in funzione di eventuali sgravi, note di credito, indennità di mora, sanzioni o interessi, ecc.).

Il prestatore di servizi di pagamento presso il quale è presentato potrebbe pertanto richiedere un importo diverso da quello indicato sul documento stesso.

Attraverso il sistema pagoPA® è possibile effettuare il pagamento con le seguenti modalità:

... sul sito web di ateneo <https://uniss.esse3.cineca.it>, accedendo all'apposita sezione e scegliendo tra gli strumenti disponibili: carta di credito o debito o prepagata, oppure il bonifico bancario o il bollettino postale nel caso si disponga di un conto corrente presso banche, Poste e altri prestatori di servizio di pagamento aderenti all'iniziativa.

Per poter effettuare il pagamento occorre indicare il codice IUV presente sull'avviso.

... presso le banche e altri prestatori di servizio di pagamento aderenti all'iniziativa tramite i canali da questi messi a disposizione (come ad esempio: home banking, ATM, APP da smartphone, sportello, ecc). L'elenco dei punti abilitati a ricevere pagamenti tramite pagoPA® è disponibile alla pagina <http://agid.gov.it/pagopa>.

Per poter effettuare il pagamento occorre utilizzare il Codice Avviso di Pagamento oppure il QR Code o i Codici a Barre, presenti sulla stampa dell'avviso.

PagoPA® è un sistema pubblico - fatto di regole, standard e strumenti definiti dall'Agenzia per l'Italia Digitale e accettati dalla Pubblica Amministrazione e dai PSP aderenti all'iniziativa - che garantisce a privati e aziende di effettuare pagamenti elettronici alla PA in modo sicuro e affidabile, semplice e in totale trasparenza nei costi di commissione. Si tratta di un'iniziativa promossa dalla Presidenza del Consiglio dei Ministri alla quale tutte le PA sono obbligate ad aderire.

¹ Il Codice Interbancario (codice Ente) è il codice da utilizzare presso le Banche che rendono disponibile il pagamento tramite il circuito CBILL.



4158088880052580200010000000108257730023000



- 2) Recarsi presso lo sportello di banche, ricevitorie, uffici postali ecc.;
- 3) Presentare all'operatore il PDF (stampato o dal cellulare);
- 4) Effettuare il pagamento, tramite lettore Codice a barre o QR Code, in contanti o tramite carta di credito / debito